



CHALLENGE LEAGUE STUDY

Français

Quels rôles pour la Challenge League?

Cette étude est consacrée aux championnats suisses de football professionnel, avec un accent particulier sur la Challenge League. Elle s'intéresse en premier lieu à la répartition géographique des équipes ayant pris part aux deux premiers niveaux de compétition depuis la saison 1990/91 jusqu'à aujourd'hui. Au cours de cette période, la taille médiane des villes représentées est passée de 180'000 à 220'000 habitants. Le nombre de cantons concernés a par contre diminué. Ces résultats sont directement liés à la réduction progressive du nombre de clubs en lice qui passe de 36 (jusqu'en 1992/93) à 20 (depuis 2011/12).

Si le passage de 16 à 10 clubs en Challenge League lors de la saison 2011/12 n'a pas bouleversé le profil des joueurs employés, nous observons les prémices de quelques changements. En premier lieu, l'âge moyen des joueurs a légèrement augmenté. Il reste cependant d'une année inférieur à celui mesuré en Super League (24,1 contre 25,2 ans). Le pourcentage de joueurs expatriés s'est aussi accru (+4,2% depuis 2009/10), alors que leur présence dans les équipes de Super League tend plutôt à diminuer (-8,8% lors de la même période). Ceci montre l'existence d'un processus de convergence.

La dernière partie de l'étude illustre le rôle de tremplin joué par la Challenge League. Presque la moitié des joueurs de Super League actuels (47%) ont joué en Challenge League durant leur carrière (117 sur 248). Avec 21 footballeurs ayant joué dans ses rangs par le passé, le FC Wil est de loin l'équipe de Challenge League où ont joué le plus de footballeurs actuellement employés par des clubs de Super League. De plus, au mois de septembre 2013, 24 anciens joueurs de Challenge League évoluaient dans d'autres championnats de première division européens, dont 15 dans le big-5 !

Au travers de ces quelques lignes, nous espérons avoir suscité en vous l'envie de lire ce rapport synthétique. Nous sommes certains qu'il vous permettra d'acquérir une meilleure connaissance des dynamiques à l'œuvre dans le football suisse professionnel. Nous vous donnons d'ores et déjà rendez-vous en décembre avec la deuxième édition du Swiss Football Study qui se focalisera sur la Super League et les joueurs suisses dans les cinq grandes ligues européennes.

Raffaele Poli,
responsable de l'Observatoire du football
du Centre International d'Etude du Sport
Claudius Schäfer,
CEO de la Swiss Football League

Méthodologie

Cette étude a été réalisée par l'Observatoire du football du Centre International d'Etude du Sport (CIES) pour le compte de la Swiss Football League (SFL).

Les découpages géographiques mentionnés dans la première partie (communes, agglomérations, villes isolées et cantons) correspondent à ceux définis actuellement par l'Office Fédéral de la Statistique (OFS). Les données relatives à la population proviennent quant à elles de l'enquête STATPOP de l'OFS du 31 décembre 2010.

Les joueurs pris en compte dans la partie consacrée au profil démographique des équipes de Challenge League ont disputé au moins une minute en championnat lors des saisons

prises en compte selon les statistiques de jeu archivées par la Swiss Football League. Pour la Super League, les données se réfèrent aux joueurs présents dans l'effectif au premier octobre de chaque année.

La base de données de l'Observatoire du football a été exploitée dans la dernière partie pour décrire les trajectoires de carrière des joueurs qui ont transité par la Challenge League.

La définition précise des indicateurs utilisés dans le cadre de cette étude est directement reportée dans les pages concernées.

Table des matières

- 1. Géographie du championnat suisse**
- 2. Profil démographique des équipes de Challenge League**
 - Âge moyen
 - Expatriés
 - Formation
- 3. Le tremplin de la Challenge League**

Equipes ayant participé aux championnats de Swiss Football League (depuis 2003/04)



Nombre de participations, selon le niveau de compétition (depuis 2003/04)

SUPER LEAGUE

1. BSC Young Boys	11	11. Servette FC	4
. FC Basel	11	12. AC Bellinzona	3
. FC Zürich	11	. FC Lausanne-Sport	3
. Grasshoppers Zürich	11	. FC Schaffhausen	3
5. FC St. Gallen	9	15. FC Vaduz	1
. FC Thun	9	. FC Wil	1
7. FC Aarau	8	. Yverdon-Sport FC	1
. FC Luzern	8		
. FC Sion	8		
. Neuchâtel Xamax	8		

CHALLENGE LEAGUE

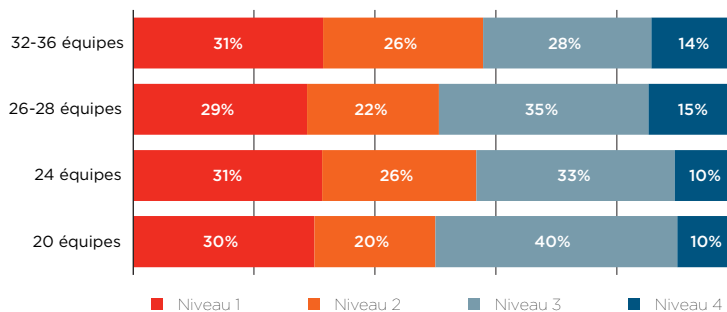
1. FC Winterthur	11	11. Servette FC	6
. FC Wohlen	11	. FC Lausanne-Sport	6
3. FC Vaduz	10	. FC Schaffhausen	6
. FC Wil	10	. FC Biel	6
. FC Lugano	10	19. FC Aarau	3
6. FC Chiasso	9	. FC Luzern	3
. FC Locarno	9	. FC Sion	3
8. SC Kriens	8	27. FC St. Gallen	2
9. AC Bellinzona	7	. FC Thun	2
. Yverdon-Sport FC	7	30. Malcantone Agno*	1

*Fusionne avec l'AC Lugano en 2004

Evolution du nombre de participants (depuis 1990/91)

	Super League	Challenge League	Total	Remarques
1990/91-1992/93	12	24	36	LNB régionalisée
1993/94	12	20	32	LNB régionalisée
1994/95	12	16	28	LNB régionalisée
1995/96-2002/03	12	12	24	
2003/04	10	17	27	Création de la SFL
2004/05-2007/08	10	18	28	
2008/09-2011/12	10	16	26	
2012/13-2013/14	10	10	20	

Répartition des équipes dans la hiérarchie urbaine selon la taille des championnats (depuis 1990/91)



Niveaux de la hiérarchie urbaine (2010)

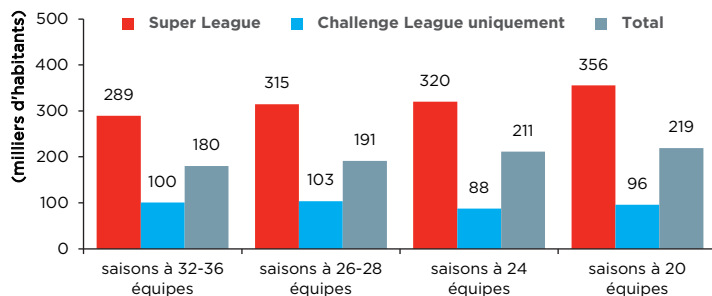
Niveau 1	> 250'000 habitants	37% de la population
5 agglomérations: Zürich, Genève, Basel, Bern et Lausanne		
Niveau 2	100-250'000 habitants	14% de la population
8 agglomérations: Luzern, St. Gallen, Winterthur, Lugano, Baden-Brugg, Olten-Zofingen, Zoug et Fribourg		
Niveau 3	40-100'000 habitants	15% de la population
18 agglomérations: Thun, Biel, Vevey-Montreux, Aarau, Neuchâtel, Solothurn, Wil (SG), Chur, Schaffhausen, Sion, Locarno, Arbon-Rorschach, Wetzikon-Pfäffikon (ZH), Rapperswil-Jona-Rüti, Bellinzona, Chiasso-Mendrisio et La Chaux-de-Fonds-Le Locle		
Niveau 4	<40'000 habitants	34% de la population
18 agglomérations, 6 villes isolées et 1'605 communes		

Entre 1990/91 et 2013/14, le nombre d'équipes participant aux championnats de première et deuxième division est passé de 36 à 20. Depuis 2003/04, seuls deux clubs ont pris part à tous les championnats de Challenge League : Winterthur et Wohlen. Parmi les équipes actuellement en Super League, quatre n'ont en revanche jamais participé à la Challenge League: Young Boys, Bâle, Zurich et Grasshoppers.

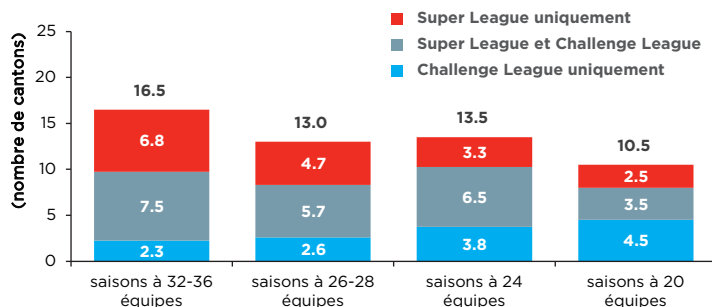
Quel que soit le nombre de clubs engagés, environ 30% d'entre eux sont localisés dans agglomérations de plus de 250'000 habitants. La diminution du nombre d'équipes a par contre eu un impact sur les agglomérations de moins de 40'000 habitants, désormais moins représentées qu'avant.

Actuellement, quatre agglomérations de plus de 100'000 habitants sur 13 ne possèdent pas de club dans les deux premières divisions: Baden-Brugg, Olten-Zofingue, Zoug et Fribourg. Dans les trois derniers cas, la concurrence du hockey sur glace contribue à expliquer cette absence.

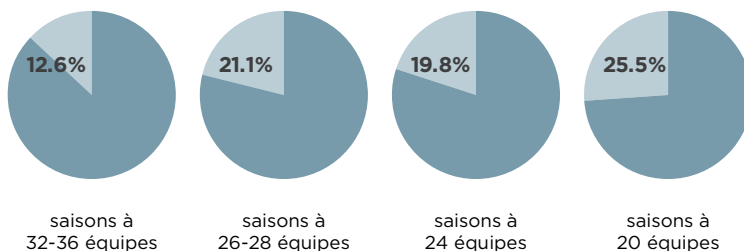
Taille médiane moyenne des agglomérations concernées, selon le nombre de participants (depuis 1990/91)¹



Nombre moyen de cantons concernés, selon le nombre de participants (depuis 1990/91)



Part moyenne de la population sans équipe de Super League ou Challenge League dans son canton, selon le nombre de participants (depuis 1990/91)



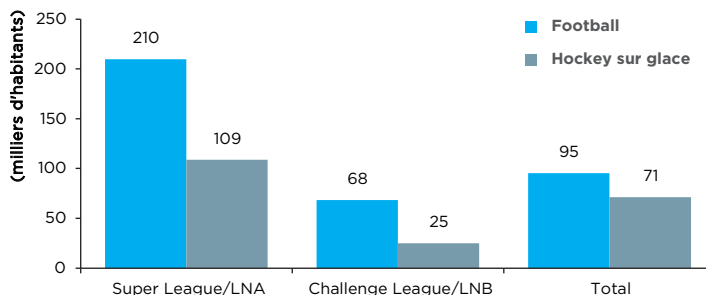
La limitation du nombre d'équipes depuis 1990 s'accompagne d'une hausse de la taille médiane des villes représentées dans le football professionnel suisse. Celle-ci passe de 180'000 habitants lorsque 32 à 36 clubs prennent part aux championnats à 220'000 lorsque l'on en compte plus que 20.

Alors que la taille médiane des villes des équipes de première division est passée de moins de 300'000 à plus de 350'000 habitants, celle des villes représentées en Challenge League est restée stable autour de 100'000. Si l'évolution de la formule des compétitions s'accompagne d'une concentration dans les agglomérations les plus peuplées pour le championnat de première division, un tel processus ne s'observe donc pas en Challenge League.

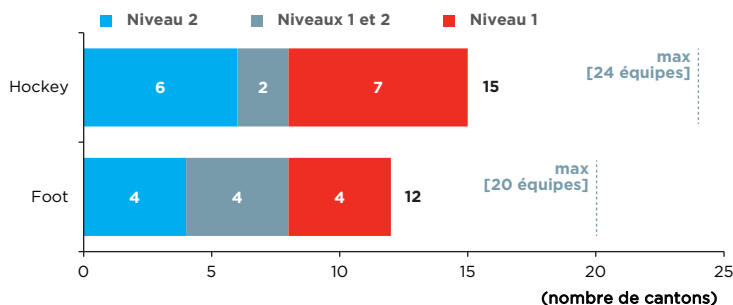
La diminution du nombre de clubs implique par contre une baisse du nombre de cantons et de population cantonale représentés. Néanmoins, presque trois quarts de la population suisse dispose toujours d'une équipe professionnelle dans son canton de domicile.

¹ Le nombre d'habitants pris en compte est celui de 2010 pour toutes les saisons

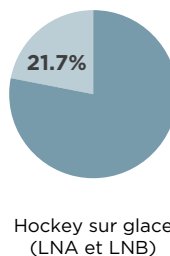
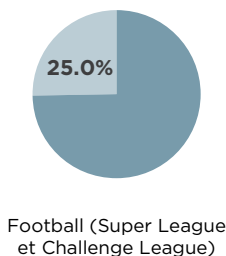
Taille médiane des agglomérations concernées, football et hockey sur glace (2013/14)



Nombre moyen de cantons concernés, football et hockey sur glace (2013/14)



Part de la population sans équipe de football ou de hockey professionnelle dans son canton (2013/14)

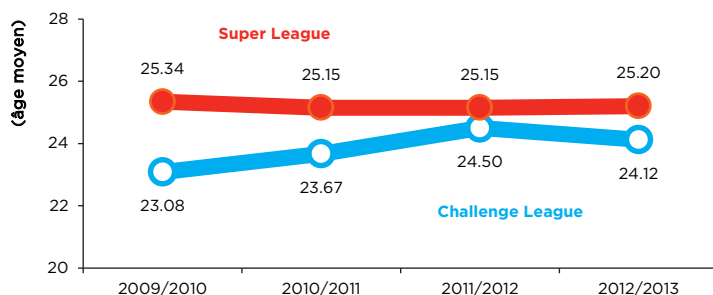


La comparaison de la taille des agglomérations des villes représentées dans les deux premiers niveaux de compétition en football et en hockey sur glace laisse apparaître le caractère plus urbain du premier sport. La taille médiane des agglomérations ayant des équipes en Super League est presque deux fois plus élevée que celle de LNA (210'000 contre 109'000 habitants). En termes relatifs, cet écart est encore plus grand entre Challenge League et LNB (68'000 contre 25'000).

Les différences s'expliquent en partie aussi par le plus grand nombre de clubs engagés dans les deux premiers niveaux de compétition du championnat de hockey sur glace (24 contre 20). De ce point de vue, le nombre de cantons ayant des équipes professionnelles est aussi plus élevé en hockey sur glace qu'au niveau du football (15 contre 12).

Six cantons sont représentés en hockey sur glace et pas en football (Fribourg, Grisons, Jura, Neuchâtel, Soleure et Zoug). L'inverse ne se produit que dans trois cantons (Argovie, Lucerne et Schaffhouse).

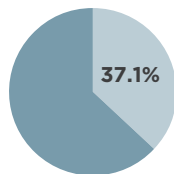
Evolution de l'âge moyen des joueurs utilisés en Challenge League et Super League (2009/10-2012/13)¹



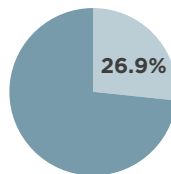
Moyenne d'âge des joueurs utilisés en Challenge League, par équipe (2012/13)

1. FC Wohlen	25.21
2. FC Aarau	24.94
3. AC Bellinzona	24.92
4. FC Vaduz	24.69
5. FC Chiasso	24.62
6. FC Winterthur	24.00
7. FC Lugano	23.88
8. FC Biel	23.86
9. FC Wil	23.47
10. FC Locarno	21.83

Présence des U21 en Challenge League (2012/13)²



Pourcentage des joueurs utilisés



Pourcentage des minutes disputées

La réduction du nombre de clubs en Challenge League en 2012/13 a entraîné une diminution de l'âge moyen des joueurs utilisés par rapport à la saison précédente, lorsque le nombre de relégations (6 sur 16 équipes engagées) avait très probablement poussé les clubs à miser beaucoup plus que par le passé sur des joueurs expérimentés. Sur l'ensemble de la période analysée, l'âge moyen en Challenge League est néanmoins toujours inférieur à celui mesuré en Super League.

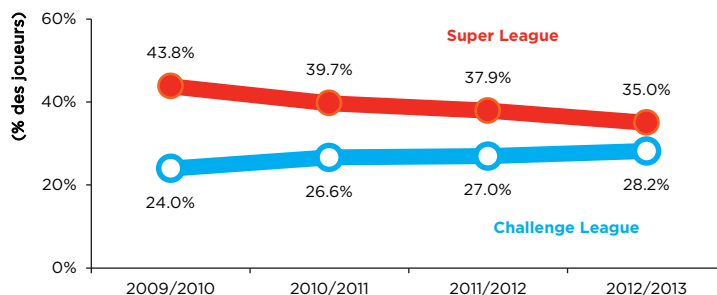
Lors de la saison 2012/13, dans huit des dix clubs engagés, l'âge moyen des joueurs utilisés se situait entre 23 et 25 ans. Wohlen et Locarno constituaient les deux seules exceptions. Si les Argoviens ont employé des joueurs relativement âgés par rapport à leurs rivaux, les Tessinois ont opté pour une stratégie opposée.

En 2012/13, les footballeurs de moins de 21 ans ont représenté 37% des joueurs utilisés, mais n'ont disputé que 27% des minutes. Ce résultat confirme la tendance des entraîneurs à aligner en priorité les membres les plus expérimentés de leur effectif.

¹ Âge au 1^{er} octobre - Super League: effectifs au 1^{er} octobre - Challenge League: joueurs utilisés sur l'arc de la saison

² U21: joueurs nés après le 01/01/1991

Evolution du pourcentage d'expatriés¹ utilisés en Challenge League et Super League (2009/10-2012/13)



Pourcentage d'expatriés parmi les joueurs utilisés en Challenge League (2012/13)

1. FC Chiasso	42.3%
2. FC Lugano	35.7%
3. AC Bellinzona	34.5%
4. FC Locarno	33.3%
5. FC Vaduz ²	33.3%
6. FC Wil	32.0%
7. FC Wohlen	28.0%
8. FC Aarau	18.2%
9. FC Winterthur	14.8%
10. FC Biel	7.7%

Pays d'origine des expatriés de Challenge League

	2011/12	2012/13	Evolution
1. Italie	15	18	+3
2. Argentine	14	10	-4
3. Allemagne	6	6	0
4. Brésil	8	4	-4
5. France	25	4	-21
6. Albanie	3	3	0
7. Cameroun	5	3	-2
8. Nigeria	2	3	+1

La réduction du nombre d'équipes en Challenge League s'est accompagnée d'une légère augmentation du pourcentage de joueurs expatriés. Ce résultat est en partie lié à la plus forte présence relative d'équipes tessinoises (4 sur 10, contre 4 sur 16 précédemment). Au moins un tiers de joueurs utilisés lors de la saison 2012/13 par les clubs tessinois provenait en effet de l'étranger. Ceci explique aussi pourquoi l'Italie est en tête du classement des pays d'origine.

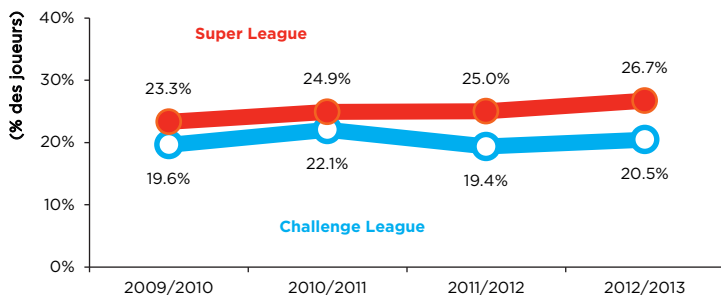
Le pourcentage d'expatriés est également plus élevé que la moyenne de la Challenge League à Vaduz et Wil. A l'opposé, il est particulièrement bas à Bienne. D'une manière générale, les clubs frontaliers ont plus d'expatriés dans leurs rangs.

Le nombre de joueurs français a drastiquement diminué entre 2011/12 et 2012/13 après la relégation de trois clubs romands dans la catégorie de jeu inférieure (Stade Nyonnais, Etoile Carouge, SR Delémont).

¹ Expatriés: footballeurs ayant grandi à l'étranger venus en Suisse pour jouer au football

² Pour le FC Vaduz, les Suisses et les Liechtensteinois ne sont pas considérés comme expatriés

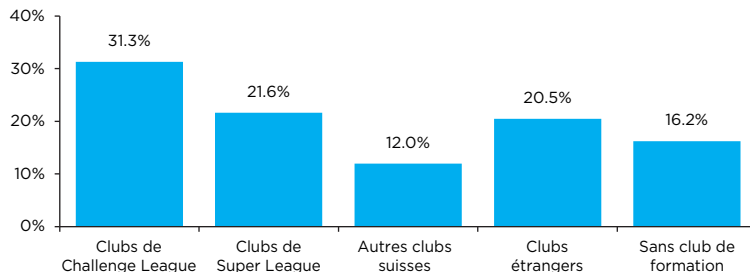
Evolution du pourcentage de joueurs formés dans le club en Challenge League et Super League (2009/10-2012/13)¹



% de joueurs formés dans le club, par équipe (2012/13)

1. FC Locarno	40.7%
2. FC Winterthur	37.0%
3. FC Lugano	28.6%
4. FC Aarau	27.3%
5. FC Biel	19.2%
6. FC Chiasso	15.4%
7. FC Wil	12.0%
8. AC Bellinzona	10.3%
9. FC Wohlen	8.0%
10. FC Vaduz	4.2%

Clubs de formation des joueurs utilisés en Challenge League (2012/13)²



Le pourcentage de joueurs formés dans le club en Challenge League est stable autour de 20% depuis 2009/10. La réduction du nombre d'équipes n'est donc pas allée de pair avec une plus forte proportion de joueurs formés dans le club. Le pourcentage de cette catégorie de joueurs reste plus élevé en Super League qu'en Challenge League.

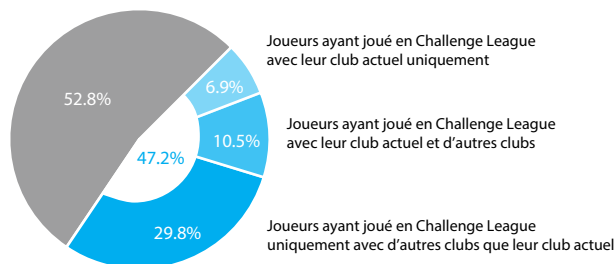
Au-delà des choix philosophiques des clubs, ces résultats montrent que les équipes de Challenge League tendent à subir une forte concurrence de la part de celles de l'échelon supérieur dans le domaine de la formation: plus faible bassin de population dans les villes de localisation, moins grand attrait vis-à-vis des meilleurs talents, recrutements précoces de la part des clubs de Super League, voire même étrangers, manque de ressources financières et humaines, etc.

Néanmoins, lors de la saison 2012/13, le pourcentage de joueurs formés a été plus élevé que la moyenne de Super League dans quatre clubs sur 10 (Locarno, Winterthur, Lugano, Aarau).

¹ Clubs de formation: clubs dans lesquels les joueurs ont passé au moins trois saisons entre 15 et 21 ans

² Le total peut être supérieur à 100%, certains joueurs ayant deux clubs de formation

Part des joueurs de Super League ayant joué en Challenge League (septembre 2013)



Clubs de Super League comptant le plus de joueurs ayant évolué en Challenge League (septembre 2013)

	A	B	C	Total	D
1. FC St. Gallen	4	5	11	20	4
2. FC Aarau	4	10	5	19	2
3. FC Thun	6	2	9	17	11
4. FC Luzern	1	1	10	12	13
5. FC Lausanne-Sport	2	7	2	11	15
. FC Sion	0	1	10	11	14
7. Grasshopper Club Zürich	0	0	8	8	15
8. FC Zürich	0	0	7	7	18
9. BSC Young Boys	0	0	6	6	18
. FC Basel	0	0	6	6	21

Clubs de Challenge League où ont évolué le plus de joueurs actuellement en Super League (septembre 2013)

1. FC Wil	21	. FC Schaffhausen	8
2. FC Lugano	11	. FC Wohlen	8
. FC Winterthur	11	8. FC Chiasso	6
4. FC Vaduz	9	9. Servette FC	5
5. FC Biel	8	10. FC Locarno	3

Près de la moitié des joueurs évoluant actuellement en Super League ont joué en Challenge League durant leur carrière (117 sur 248, 47%).

Vingt des 24 joueurs de l'effectif du FC St-Gall sont passés par ce championnat, dont 16 ayant uniquement ou aussi joué en Challenge League avec d'autres clubs que les Brodeurs. Les excellentes prestations du club de Suisse orientale, tant à l'échelle nationale qu'en Europa League, permet d'apprécier à juste mesure le rôle joué par la Challenge League dans le développement des compétences sportives des joueurs.

Avec 21 footballeurs ayant joué dans ses rangs par le passé, le FC Wil est de loin l'équipe de Challenge League où ont joué le plus de footballeurs actuellement employés par des clubs de Super League.

A: Ont joué en Challenge League avec leur club d'emploi uniquement

B: Ont joué en Challenge League avec leur club d'emploi et d'autres clubs

C: Ont joué en Challenge League avec d'autres clubs uniquement

D: N'ont jamais joué en Challenge League

Joueurs suisses ayant joué en Challenge League durant leur carrière et évoluant dans des championnats de première division européens (septembre 2013)



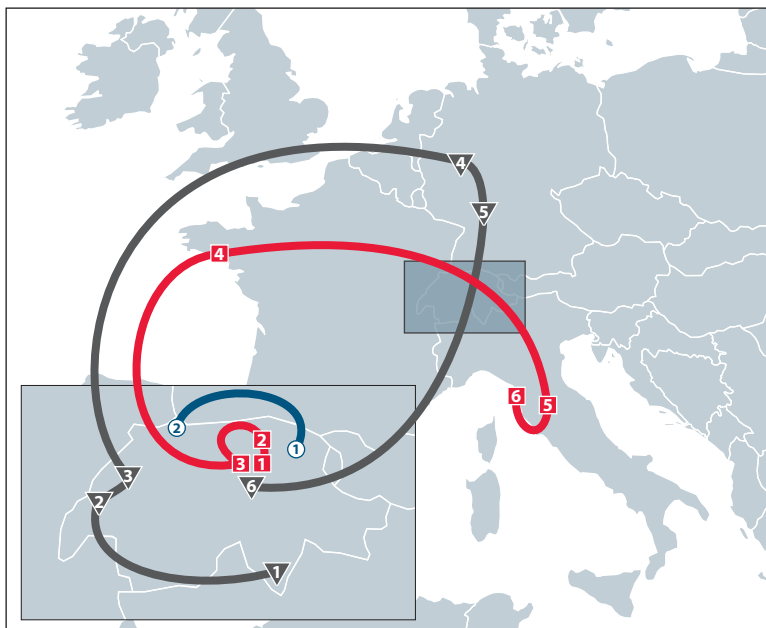
Joueurs alignés en équipe nationale suisse en 2013 ayant joué en Challenge League durant leur carrière

Gelson Fernandes	3 saisons	FC Sion (2002/03-2005/06)
Mario Gavranović	3 saisons	FC Lugano (2006/07-2007/08), Yverdon (2008/09)
Fabian Schär	3 saisons	FC Wil (2009/10-2011/12)
Pirmin Schwegler	2 saisons	FC Luzern (2003/04-2004/05)
Yann Sommer	1 saison	FC Vaduz (2007/08)
Michaël Lang	1 saison	FC St-Gallen (2008/09)
Innocent Emeghara	1 saison	FC Winterthur (2009/10)
Timm Klose	1 saison	FC Thun (2009/10)

Au mois de septembre 2013, 24 anciens joueurs de Challenge League évoluaient dans des championnats de première division européens en dehors de la Suisse, dont 15 dans les cinq grands championnats.

La Challenge League a aussi participé à l'éclosion de huit internationaux suisses ayant de fortes chances de participer à la prochaine Coupe du Monde.

Trajectoires de carrière de joueurs ayant évolué en Challenge League



Fabian Schär
Défenseur central
21 ans

FC Wil
2009-2012

FC Basel
depuis 2012



Innocent Emeghara
Attaquant
24 ans

FC Zürich B
2006-2009

FC Winterthur
2009-2010
Grasshoppers
2010-11

FC Lorient
2011-12

AC Siena
2013
AS Livorno
depuis 2013



Mario Gavranović
Attaquant
23 ans

FC Lugano
2006-2008

Yverdon-Sport
2008-2009
Neuchâtel Xamax
2009

FC Schalke 04
2010-2011

FSV Mainz 05
2011-2012

FC Zürich
depuis 2013



Les trajectoires de Fabian Schär, Innocent Emeghara et Mario Gavranović illustrent le rôle de tremplin joué par la Challenge League. Fabian Schär a commencé sa carrière dans les juniors du FC Wil. Il a débuté dans la première équipe en 2009, peu avant de fêter ses 18 ans. Au bout de trois saisons, il a été transféré au FC Bâle. Il constitue aujourd'hui un élément essentiel du club rhénan et de la sélection suisse.

Le tremplin de la carrière d'Innocent Emeghara a aussi été la Challenge League. L'attaquant de Livourne a en effet disputé 28 matchs et marqué 17 buts en 2009/10 avec le FC Winterthur, avant d'obtenir une chance d'évoluer en Super League puis de partir vers l'étranger. Comme Fabian Schär, Mario Gavranović a aussi disputé trois saisons en Challenge League avant d'être recruté par Neuchâtel Xamax en Super League, puis par Schalke 04 en Bundesliga allemande.

Dans les pages suivantes, nous présentons les clubs d'appartenance actuels des joueurs ayant évolué entre 2009/10 et 2012/13 au FC Winterthur et au FC Bienne.

Club actuel des joueurs qui ont joué avec le FC Winterthur entre 2009/10-2012/13 (septembre 2013)

Serie A	AS Livorno	Innocent Emeghara
Major League Soccer	Toronto FC	Jonas Elmer
Kosovo	KF Pristina	Isuf Llumnica
Angola	Kabuscorp SCP	Biscotte
Super League	FC Aarau	Sven Lüscher
	FC Sion	Beg Ferati
	FC St-Gallen	Ermir Lenjani
	FC Thun	Luca Zuffi
	FC Zürich	Maurice Brunner
	Grasshoppers Zürich	Amir Abrashi
Challenge League	FC Biel	Altin Osmani
	FC Schaffhausen	Mattias Schnorf Vaso Vasic
	FC Vaduz	Fabian Cecchini Nick Von Niederhäusern
	FC Wil	Granit Lekaj Sandro Lombardi
1e ligue Promotion	BSC Old Boys	Nico Thüring Dominik Ritter
1e ligue	FC Baden	Goran Antić
	FC Bavois	Junior Pinheiro
	FC Bulle	Murat Ural
	FC Rapperswil-Jona	Marko Vasilj
	FC Tuggen	Luca Russheim Vilson Doda
2e inter	FC Frauenfeld	Edgar Da Cunha Pascal Bretscher
	FC Uster	Luis Frangao Fabio Serafini
	SC Dornach	Michel Sprunger
3e ligue	FC Herrliberg	Julian Bühler

Joueurs toujours dans le club (16):
 Marco Aratore, Patrick Bengondo,
 Mario Budimir, Ariel Abed Dakouri,
 Sawwas Exouzidis, Remo Freuler,
 Kevin Hediger, Stefan Iten,
 Kristian Kuzmanović, Christian Leite,
 Matthias Minder, Janko Pacar,
 Luca Radice, Patrik Schuler,
 Daniel Sereinig, Denis Simijonović,
 Sascha Studer et Nicola Zuffi

Joueurs sans club (2):
 Ben Katanha et Mattheus Senkal

Joueurs en fin de carrière (1):
 Rainer Bieli

Club actuel des joueurs qui ont joué avec le FC Biel entre 2009/10-2012/13 (septembre 2013)

Major League Soccer	DC United	Dennis Iapichino	
Regionalliga (GER 3)	SC Pfullendorf	Mirson Volina	
Primavera (ITA)	SS Lazio Primavera	Sani Emmanuel	
Super League	FC Lausanne-Sport	Matar Coly	
	FC Sion	Max Veloso	
	FC St-Gallen	Marco Mathys	
	FC Thun	Michael Siegfried Dennis Hediger	
	FC Zürich	Franck Etoundi	
Challenge League	FC Wohlen	Dario Dussin	
1e ligue Promotion	FC Breitenrein	Sandro Galli Claudio Zenger Nicolas Kehrl	
		FC Köniz	Maxime Vuille Rafael Schweizer Labinot Sheholli
			SR Delémont
	Stade Nyonnais	Richel Marzolf	
	1ere ligue	FC Azzurri Lausanne	Nicolas Hélin
		FC Bulle	Cédric Zimmermann
		FC Münsingen	Cesar Ledesma
		FC Solothurn	Adrian Fleury Jonathan Akai Adrian Moser
			Neuchâtel Xamax FCS
	Zug 94	Selim Boz	
2e inter	FC Colombier	Pascal Oppliger	
	FC Moutier	Ricardo Colamartino	
	SV Lyss	Patrick Wanner Yanick Heiniger	
2e ligue	FC Subingen	Roman Grossenbacher	
3e ligue	FC Lamboing	Jérémy Niederhauser	

Joueurs toujours dans le club (13):

Mehdi Challandes, Fabio De Feo, Pietro Di Nardo, Ramon Egli, Bastien Geiger, Aron Liechti, Jérémy Manière, Cristian Miani, Giuseppe Morello, Kaua Safari, Mustafa Sejmenović, Steven Ukoh et Ivo Zangger

Joueurs sans club (4):

Christoph Baumann, Boban Maksimović, Agonit Sallaj et Kastriot Sheholli

Joueurs en fin de carrière (4):

David Casasnovas, Lucien Dénervaud, Alain Meyer et Pascal Werro



SWISS FOOTBALL LEAGUE

Worbstrasse 48
3074 Muri b. Bern - Suisse
tel +41 (0)31 950 83 00

www.sfl.ch

CIES FOOTBALL OBSERVATORY

Avenue Du Peyrou 1
2000 Neuchâtel - Suisse
tel +41 (0)32 718 39 00
football.observatory@cies.ch

www.football-observatory.com